

BONERPHONES

Ασύρματα ακουστικά ανοικτού τύπου



ΕΓΧΕΙΡΙΔΙΟ ΧΡΗΣΤΗ

Αγαπητέ πελάτη,
Σας ευχαριστούμε που αγοράσατε το προϊόν μας.

**Αυτό το εγχειρίδιο αναφέρεται στις οδηγίες ασφαλείας και στις οδηγίες λειτουργίας.
Διαβάστε προσεκτικά αυτό το εγχειρίδιο προτού χρησιμοποιήσετε το προϊόν.**

Η ΣΥΣΚΕΥΑΣΙΑ ΠΕΡΙΛΑΜΒΑΝΕΙ:

- 1 x Ακουστικά ανοικτού τύπου
BONERPHONES
- 1 x Καλώδιο φόρτισης
- 1 x Εγχειρίδιο χρήστη



ΧΑΡΑΚΤΗΡΙΣΤΙΚΑ

Τύπος: Ασύρματα ακουστικά ανοικτού τύπου, ιδανικά για άθληση

Έκδοση BT: V5.0

Συχνότητα: 20Hz-20kHz

Απόσταση σύνδεσης: έως 10 μέτρα

Ευαισθησία μικροφώνου: 42 dB

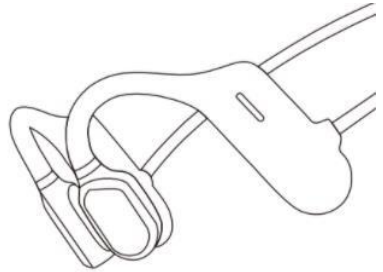
Μπαταρία: 120mAh

Χρόνος λειτουργίας: 7 ώρες

Χρόνος αναμονής: = 160 ώρες

Χρόνος φόρτισης: = 1 ώρα

Τάση φόρτισης: ≤ DC 5V



ΠΡΟΦΥΛΑΞΕΙΣ

- Η ακρόαση δυνατής μουσικής για μεγάλο χρονικό διάστημα μπορεί να προκαλέσει δυσφορία. Για αυτό, προτείνουμε τη χρήση μέτριας έντασης ήχου. Μη χρησιμοποιείτε υψηλή ένταση για μεγάλα χρονικά διαστήματα.
- Η χρήση ακουστικών επηρεάζει την αντίληψή σας για πράγματα που συμβαίνουν γύρω σας. Δώστε μεγαλύτερη προσοχή όταν χρησιμοποιείτε ακουστικά.
- Μην τροποποιείτε τα ακουστικά, καθώς αυτό μπορεί να προκαλέσει βλάβη ή κάψιμο.
- Μην τα πετάτε, μην κάθεστε πάνω στα ακουστικά και μην τα βυθίζετε σε νερό.
- Κρατήστε το μακριά από φωτιά, υγρασία και εξοπλισμό υψηλής πίεσης.
- Ακατάλληλο για παιδιά κάτω των 3 ετών, καθώς περιέχει μικρά μέρη.
- Μην το απορρίψετε στα οικιακά απορρίμματα. Στείλτε το στον τοπικό σταθμό ανακύκλωσης ηλεκτρικού εξοπλισμού.
- Σημείωση: η εταιρεία δεν αναλαμβάνει καμία ευθύνη για την απώλεια προσωπικής περιουσίας που προκαλείται από την παραβίαση των παραπάνω προειδοποιήσεων.

ΟΔΗΓΙΕΣ ΤΟΠΟΘΕΤΗΣΗΣ / πώς να τα φορέσετε

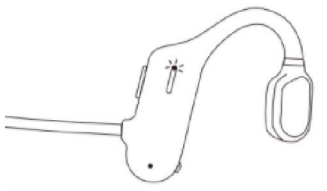


ΦΟΡΤΙΣΗ

Φορτίστε τα ακουστικά με αντάπτορα USB DC 5V και άνω. Αντάπτορας με τάση υψηλότερη από DC 5V θα προκαλέσει βλάβη στα ακουστικά.



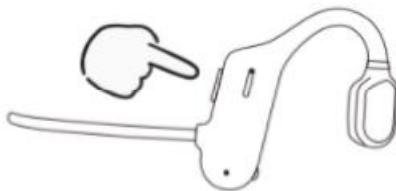
Η ενδεικτική λυχνία LED θα γίνει από πράσινη λευκή όταν ολοκληρωθεί η φόρτιση.



ΟΔΗΓΙΕΣ ΛΕΙΤΟΥΡΓΙΑΣ

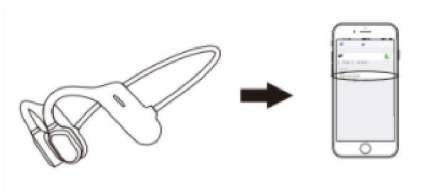
ΕΝΕΡΓΟΠΟΙΗΣΗ

Όταν τα ακουστικά είναι απενεργοποιημένα, πατήστε και κρατήστε πατημένο το κουμπί για 3 δευτερόλεπτα έως ότου η ένδειξη LED αναβοσβήνει με πράσινο και λευκό χρώμα. Αποτέλεσμα: Ενεργοποίηση ζεύξης.



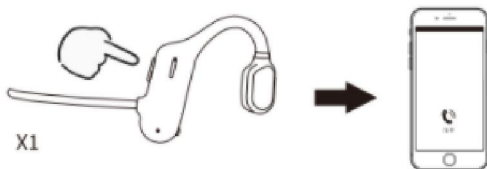
ΣΥΝΔΕΣΗ BT

Ανοίξτε το μενού Bluetooth της συσκευής σας και επιλέξτε «OPENEAR duet». Αποτέλεσμα: σύνδεση.



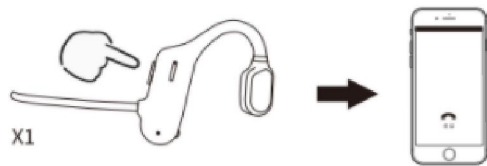
ΑΠΑΝΤΗΣΗ ΚΛΗΣΗΣ

Πατήστε το κουμπί μία φορά.



ΤΕΛΟΣ ΚΛΗΣΗΣ

Πατήστε το κουμπί μία φορά.



ΑΠΟΡΡΙΨΗ ΚΛΗΣΗΣ

Πατήστε το κουμπί δύο φορές.



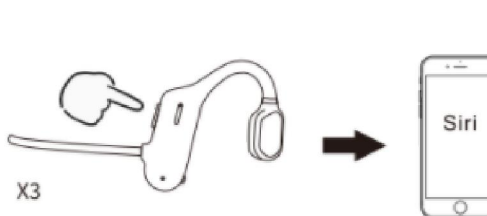
ΑΝΑΠΑΡΑΓΩΓΗ/ΠΑΥΣΗ ΜΟΥΣΙΚΗΣ

Πατήστε το κουμπί μία φορά.



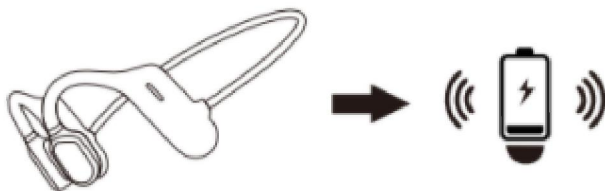
ΕΝΕΡΓΟΠΟΙΗΣΗ ΦΩΝΗΤΙΚΟΥ ΒΟΗΘΟΥ ΤΗΣ ΣΥΣΚΕΥΗΣ

Πατήστε το κουμπί τρεις φορές.



ΧΑΜΗΛΗ ΜΠΑΤΑΡΙΑ

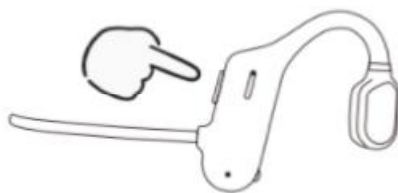
Όταν είναι ενεργοποιημένα, τα ακουστικά παράγουν χαρακτηριστικό ήχο κάθε 30 δευτερόλεπτα όταν η μπαταρία είναι χαμηλότερη από 10%.



ΑΠΕΝΕΡΓΟΠΟΙΗΣΗ

Όταν τα ακουστικά είναι απενεργοποιημένα, πατήστε και κρατήστε πατημένο το κουμπί για 3 δευτερόλεπτα έως ότου η λευκή LED αναβοσβήνει.

Αποτέλεσμα: απενεργοποίηση.



ΕΠΑΝΑΦΟΡΑ

Κρατήστε πατημένο το κουμπί για 25 δευτερόλεπτα.



ΚΑΘΑΡΙΣΜΟΣ ΚΑΙ ΣΥΝΤΗΡΗΣΗ

Σκουπίστε τα ακουστικά και τον δακτύλιο στήριξης με ένα μαλακό, στεγνό πανί.

Οδηγίες ανακύκλωσης και απόρριψης



Η συγκεκριμένη σήμανση υποδεικνύει ότι το προϊόν δεν πρέπει να απορρίπτεται μαζί με άλλα οικιακά απόβλητα και ισχύει για όλες τις χώρες της ΕΕ. Για την αποφυγή πιθανής βλάβης στο περιβάλλον ή την ανθρώπινη υγεία από την ανεξέλεγκτη διάθεση αποβλήτων, ανακυκλώστε το προϊόν με υπευθυνότητα προκειμένου να εξασφαλιστεί η βιώσιμη επαναχρησιμοποίηση υλικών πόρων. Για να επιστρέψετε τη χρησιμοποιημένη συσκευή σας, χρησιμοποιήστε τις διαδικασίες επιστροφής και συλλογής ή επικοινωνήστε με το σημείο πώλησης από όπου αγοράσατε το προϊόν. Οι εξουσιοδοτημένοι πωλητές μπορούν να συλλέξουν το προϊόν και να το ανακυκλώσουν με τρόπο ασφαλή για το περιβάλλον.



Δήλωση του κατασκευαστή ότι το προϊόν συμμορφώνεται με τις απαιτήσεις των σχετικών κοινοτικών οδηγιών.

Διανομέας: HS Plus d.o.o

Χώρα προέλευσης: Κίνα